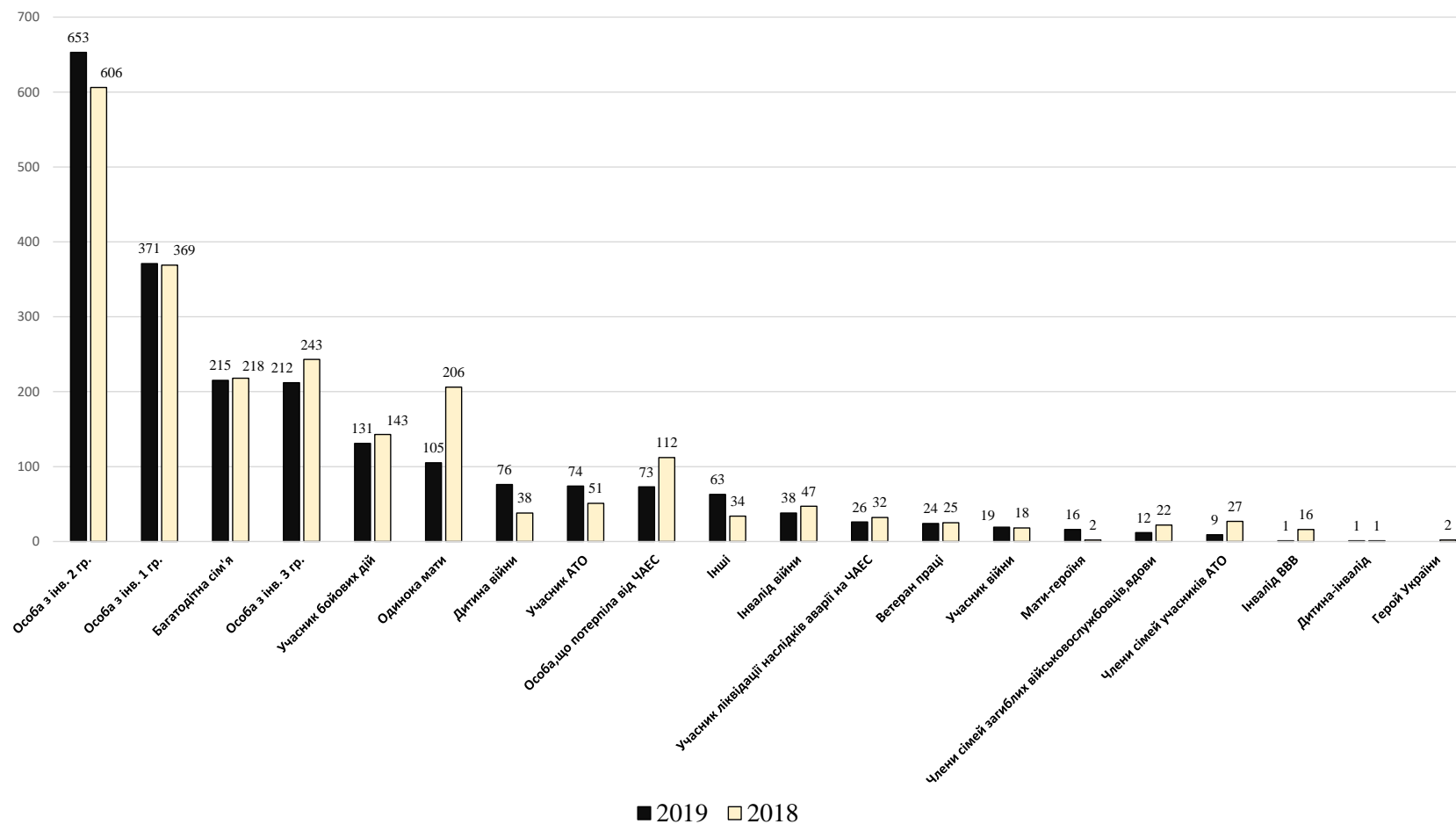


	2019	2018
Особа з інв. 2 гр.	653	606
Особа з інв. 1 гр.	371	369
Багатодітна сім'я	215	218
Особа з інв. 3 гр.	212	243
Учасник бойових дій	131	143
Одинока мати	105	206
Дитина війни	76	38
Учасник АТО	74	51
Особа, що потерпіла від ЧАЕС	73	112
Інші	63	34
Інвалід війни	38	47
Учасник ліквідації наслідків аварії на ЧАЕС	26	32
Ветеран праці	24	25
Учасник війни	19	18
Мати-героїня	16	2
Члени сімей загиблих військовослужбовців, вдови	12	22
Члени сімей учасників АТО	9	27
Інвалід ВВВ	1	16
Дитина-інвалід	1	1
Герой України		2

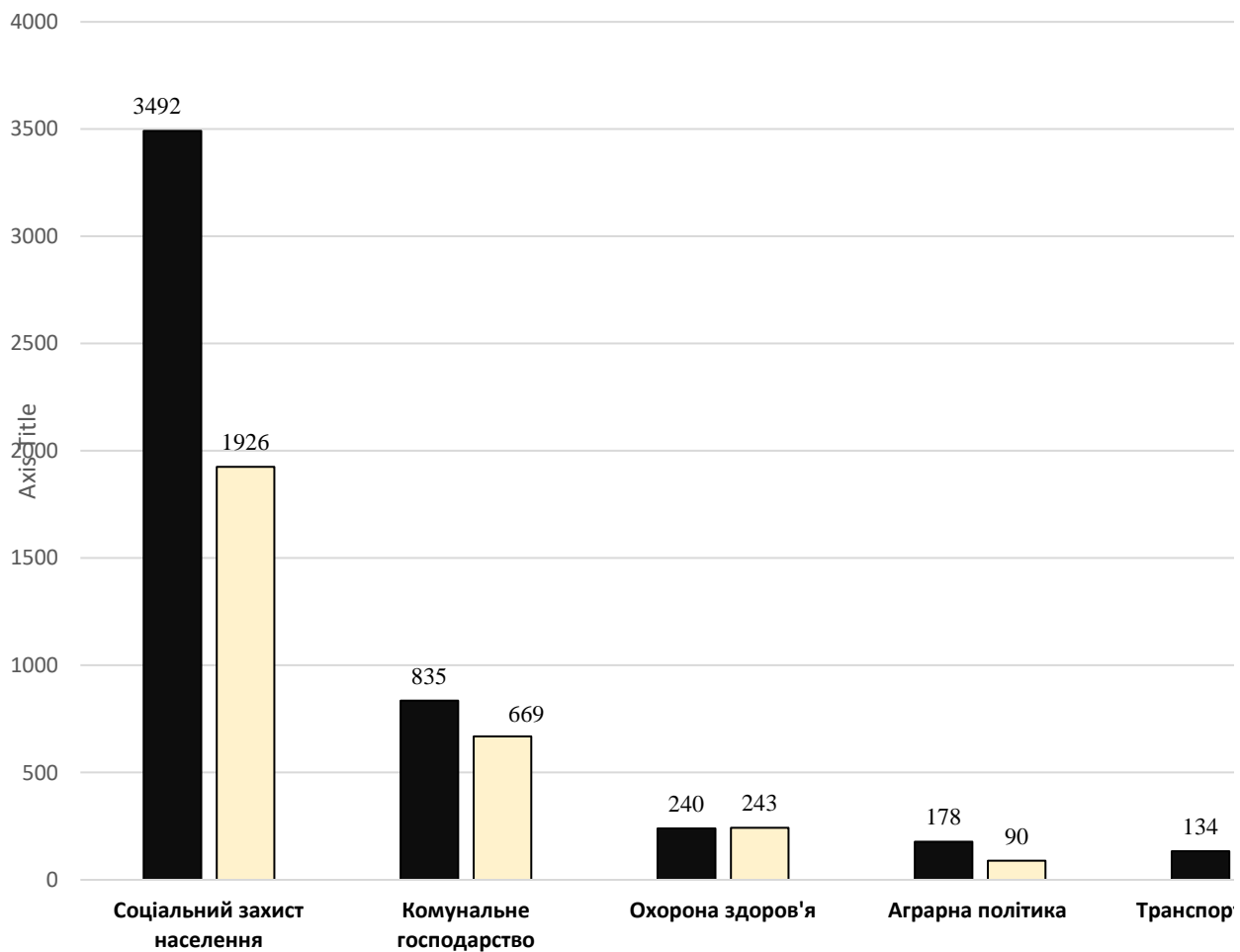
**Порівняльний аналіз кількості звернень, які надійшли до Житомирської обласної державної адміністрації протягом січня-вересня 2018-2019 років від найменш соціально захищених категорій громадян**



	2019	2020
Соціальний захист населення	3492	1926
Комунальне господарство	835	669
Охорона здоров'я	240	243
Аграрна політика	178	90
Транспорт і зв'язок	134	122
Житлова політика	59	75
Освіта і наука, науково-техніч	47	52
Праця і заробітна плата	34	32
Екологія та природні ресурси	20	35



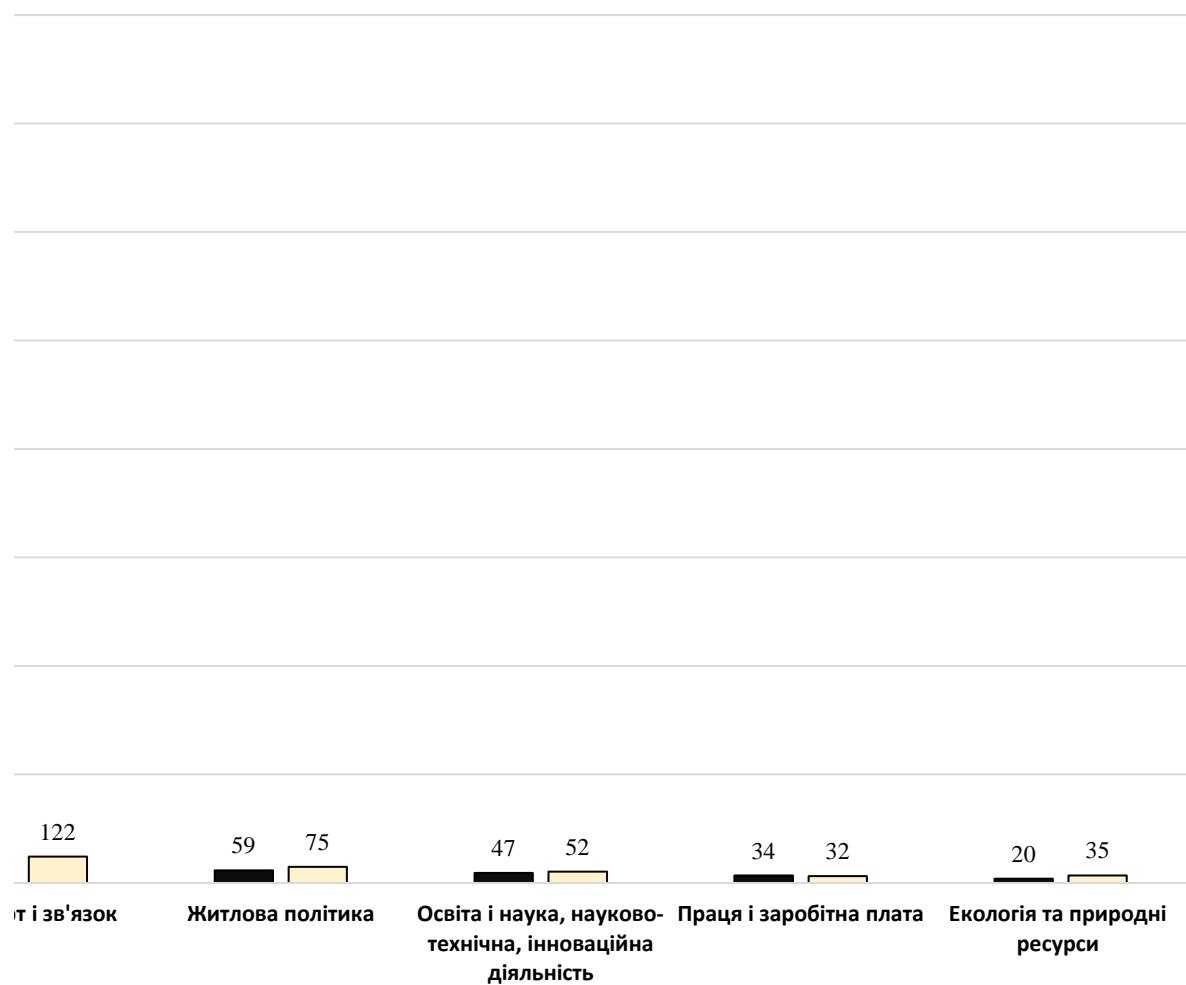
## Порівняльний аналіз питань, порушених у зв'язку з діяльністю обласної державної адміністрації протягом 2019-2020 років



■ 2019

### Додаток 3

## Оцінювання громадян до Житомирської області січня-березня 2019-2020 років



□ 2020