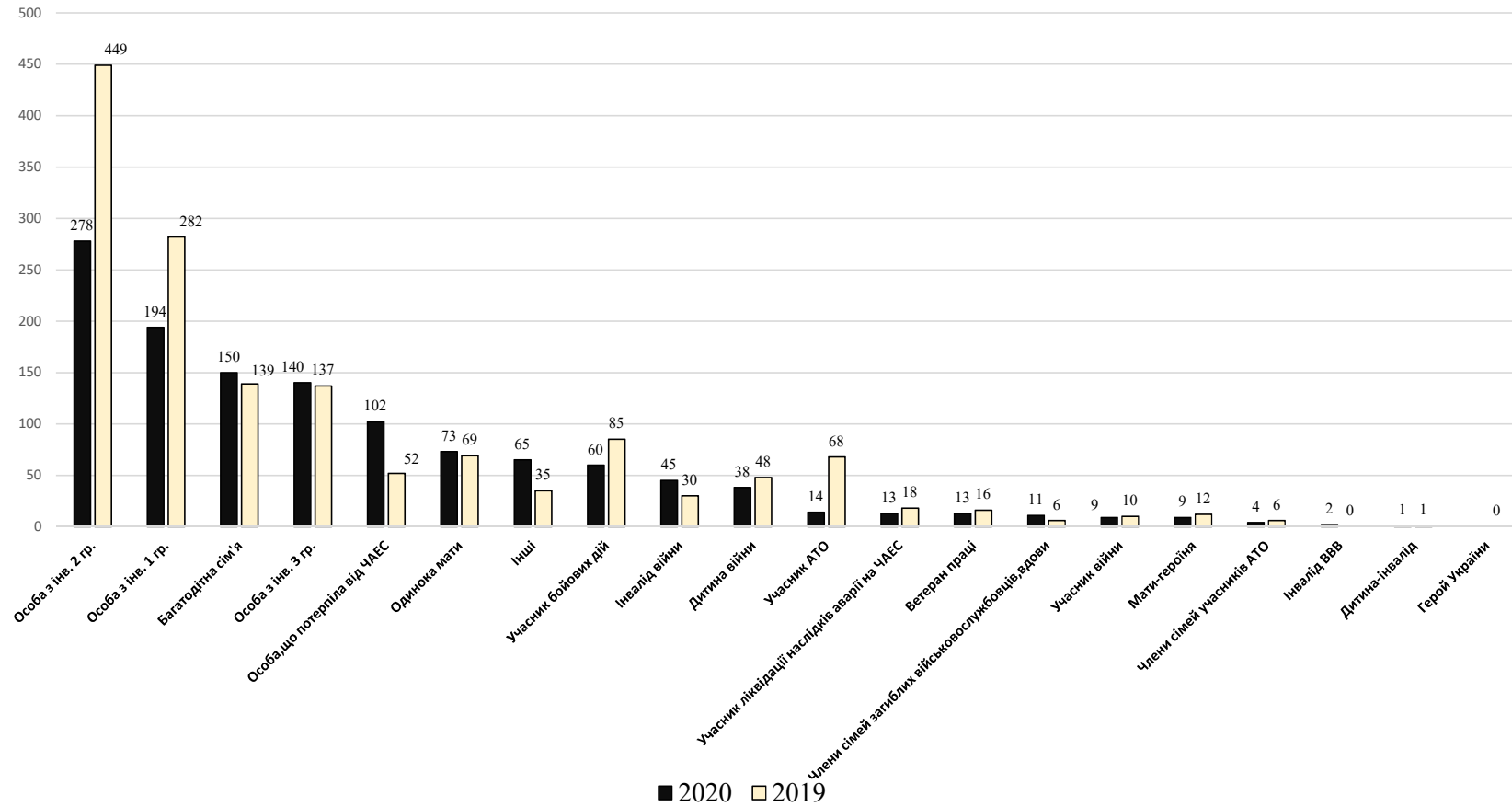


	2020	2019
Особа з інв. 2 гр.	278	449
Особа з інв. 1 гр.	194	282
Багатодітна сім'я	150	139
Особа з інв. 3 гр.	140	137
Особа, що потерпіла від ЧАЕС	102	52
Одинока мати	73	69
Інші	65	35
Учасник бойових дій	60	85
Інвалід війни	45	30
Дитина війни	38	48
Учасник АТО	14	68
Учасник ліквідації наслідків аварії на ЧАЕС	13	18
Ветеран праці	13	16
Члени сімей загиблих військовослужбовців, вдови	11	6
Учасник війни	9	10
Мати-героїня	9	12
Члени сімей учасників АТО	4	6
Інвалід ВВВ	2	0
Дитина-інвалід	1	1
Герой України		0

Порівняльний аналіз кількості звернень, які надійшли до Житомирської обласної державної адміністрації протягом січня-червня 2019-2020 років від найменш соціально захищених категорій громадян



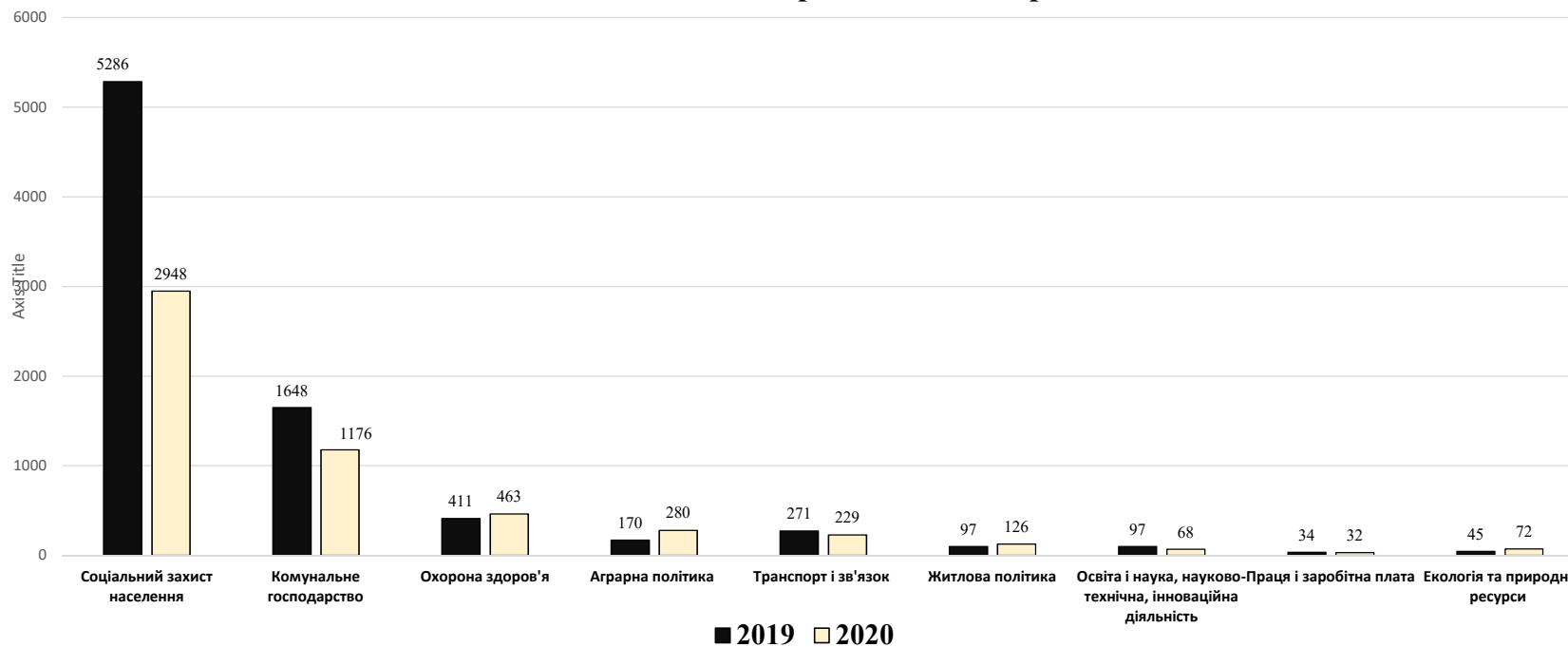
	2019	2020
Соціальний захист населенн	5286	2948
Комунальне господарство	1648	1176
Охорона здоров'я	411	463
Аграрна політика	170	280
Транспорт і зв'язок	271	229
Житлова політика	97	126
Освіта і наука, науково-техні	97	68
Праця і заробітна плата	34	32

Екологія та природні ресурс

45

72

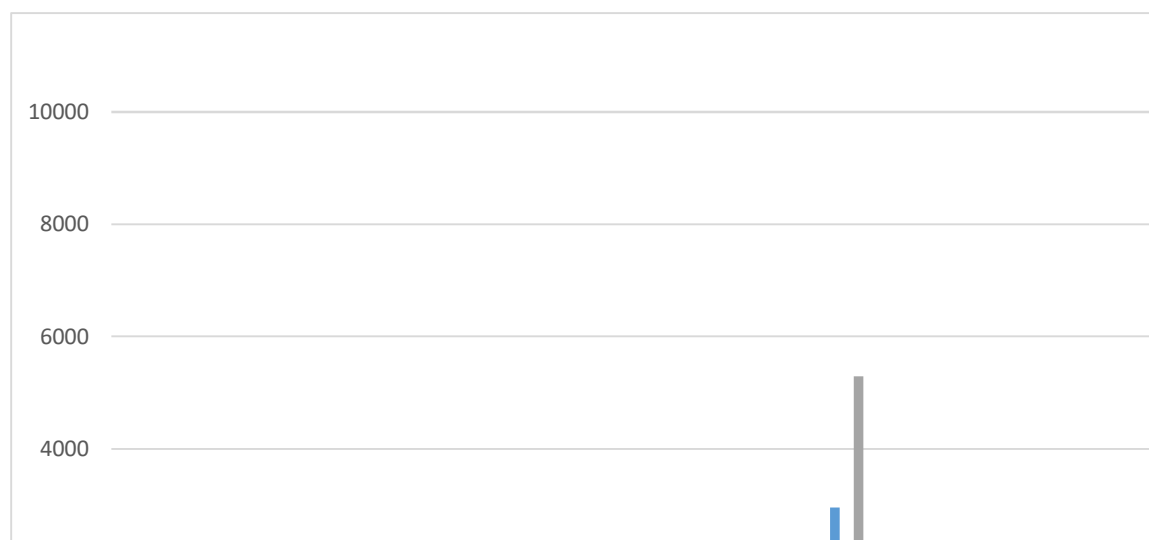
Порівняльний аналіз питань, порушених у зверненнях громадян до Житомирської обласної державної адміністрації протягом січня-червня 2019-2020 років

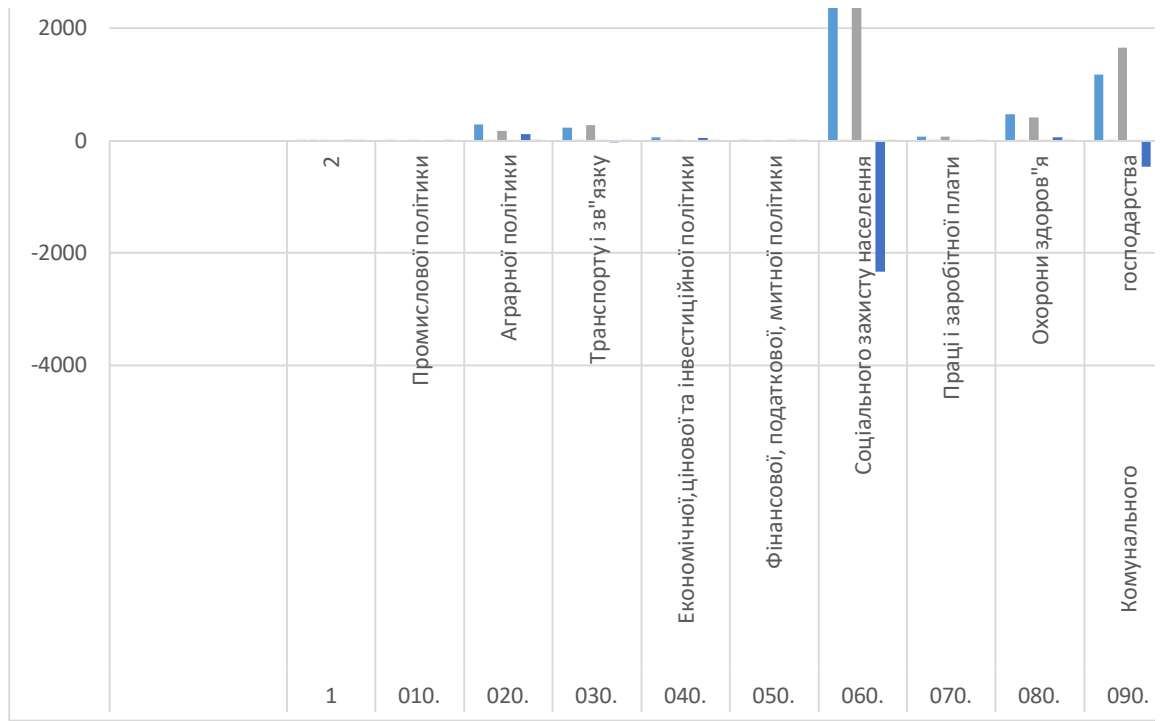


**Дані про характер питань, порушених громадянами
адміністрації за січень-червень 2020 року**

№ П/П	Питання	січень-червень 2020 року
		кількість
1	2	3
010.	Промислової політики	1
020.	Аграрної політики	280
030.	Транспорту і зв'язку	229
040.	Економічної, цінової та інвестиційної політики	50
050.	Фінансової, податкової, митної політики	8
060.	Соціального захисту населення	2948
070.	Праці і заробітної плати	64
080.	Охорони здоров'я	463
090.	Комунального господарства	1176
100.	Житлової політики	126
110.	Екології та природних ресурсів	72
120.	Забезпечення дотримання законності та охорони правопорядку, реалізації прав і свобод громадян	40
130.	Сім'ї, дітей, молоді, гендерної рівності, фізичної культури і спорту	38
140.	Культури та культурної спадщини, туризму	63
150.	Освіти, наукової, науково-технічної, інноваційної діяльності та інтелектуальної спадщини	68
160.	Інформаційної політики, діяльність ЗМІ	2

170.	Діяльність об'єднань громадян, релігії та міжконфесійних відносин	3
180.	Діяльність ВРУ, Президента та КМУ	7
190.	Діяльність центральних органів виконавчої влади	4
200.	Діяльність місцевих органів виконавчої влади	38
210.	Діяльність органів місцевого самоврядування	86
220.	Обороздатності, суверенітету, міждержавних відносин	14
230.	Державного будівництва, адмін. Устрою	18
240.	Факти корупції	0
250.	Інше	35
30.	Усього	5833





Таблиця 2

Зміни у зверненнях до обласної державної адміністрації у червні 2020 року

червень 2020 р.	січень-червень 2019 р.		кіль- кість +,-	% до 2019 р.
	%	кіль-ть		
4	5	6	7	8
0.0%	3	0.0%	-2	33.3%
4.8%	170	2.0%	110	164.7%
3.9%	271	3.2%	-42	84.5%
0.9%	7	0.1%	43	714.3%
0.1%	2	0.0%	6	400.0%
50.5%	5286	62.7%	-2338	55.8%
1.1%	69	0.8%	-5	92.8%
7.9%	411	4.9%	52	112.7%
20.2%	1648	19.5%	-472	71.4%
2.2%	97	1.1%	29	129.9%
1.2%	45	0.5%	27	160.0%
0.7%	37	0.4%	3	108.1%
0.7%	28	0.3%	10	135.7%
1.1%	24	0.3%	39	262.5%
1.2%	97	1.1%	-29	70.1%
0.0%	1	0.0%	1	200.0%

Д

Turn on the PivotChart Fields task pane



0.1%	16	0.2%	-13	18.8%
0.1%	16	0.2%	-9	43.8%
0.1%	3	0.0%	1	133.3%
0.7%	24	0.3%	14	158.3%
1.5%	25	0.3%	61	344.0%
0.2%	1	0.0%	13	0.0%
0.3%	5	0.1%	13	360.0%
0.0%	0	0.0%	0	0.0%
0.6%	151	1.8%	-116	23.2%
100.0%	8437	100.0%	-2604	69.1%



Chart Title

100.	Житлової політики	
110.	Екології та природних ресурсів	
120.	Забезпечення дотримання законності та охорони правопорядку, реалізації прав і свобод громадян	
130.	Сім'ї, дітей, молоді, гендерної рівності, фізичної культури і спорту	
140.	Культури та культурної спадщини, туризму	
150.	Освіти, наукової, науково-технічної, інноваційної діяльності та інтелектуальної спадщини	
160.	Інформаційної політики, діяльність ЗМІ	
170.	Діяльність об'єднань громадян, релігії та міжконфесійних відносин	
180.	Діяльність ВРУ, Президента та КМУ	
190.	Діяльність центральних органів виконавчої влади	
200.	Діяльність місцевих органів виконавчої влади	
210.	Діяльність органів місцевого самоврядування	
220.	Обороздатності, суверенітету, міждержавних відносин	
230.	Державного будівництва, адмін. Устрою	
240.	Факти корупції	

иаграмма 2

eld List to work with the PivotChart.



