ПАСПОРТ

ЖИТОМИРСЬКА ОБЛАСТЬ

2020

Житомирська облдержадміністрація

ЗМІСТ

Біографічна довідка	3
Конкурентні переваги регіону	4
Герб Житомирської області	5
Прапор Житомирської області	5
Адміністративна карта Житомирської області	6
Загальна характеристика Житомирської області: географічне положення, кордони	7
Адміністративно-територіальні одиниці	8
Коротка історична довідка	9
Природні ресурси	10
Заповідники	14
Структура природно-заповідного фонду	15
Структура земельного фонду	16
Промисловість	17
Промислове виробництво	18
Зовнішньоекономічна діяльність	19
Транспортний комплекс	20
Зв'язок, пошта	21
Сільське господарство	22
Споживчий ринок	25
Мале підприємництво	26
Соціальний захист	28
Місцеві бюджети	28
Заробітна плата	29
Трудові ресурси	30
Захист прав дітей	31
Освіта	33
Охорона здоров'я	35
Культура	41
Видатні постаті регіону	42
Релігія	44
Туризм	45
Спортивні об'єкти	46

БУНЕЧКО ВІТАЛІЙ ІВАНОВИЧ

Голова Житомирської обласної державної адміністрації
з 8 серпня 2019 року (Указ Президента України від 08.08.2019 № 587/2019)

Народився 6 серпня 1973 року у м. Сарни Рівненської області.

Освіта

У 1995 році закінчив Волинський державний університет ім. Лесі Українки за спеціальністю історія та правознавство. У 1997 році Академію Служби безпеки України за спеціальністю правознавство. Кандидат юридичних наук (2016 рік).

Трудова діяльність

1995-1996 - вчитель історії та правознавства в Обарівській загальноосвітній школі Рівненського району Рівненської області.

1996 – 2018 - працював в органах Служби безпеки України.

2018 – 2019 - служба у зоні проведення ООС.

3 серпня 2019 голова Житомирської обласної державної адміністрації.

https://www.facebook.com/vitaliy.bunechko

КОНКУРЕНТНІ ПЕРЕВАГИ РЕГІОНУ

- **ВДАЛА ЛОГІСТИКА ТА БЛИЗЬКІСТЬ ДО РИНКІВ ЗБУТУ ПРОДУКЦІЇ**
  - ✓ область перетинають дві автомагістралі міжнародного значення М06 (Київ-Чоп) та М07 (Київ-Ковель-КПП «Ягодин»);
  - ✓ розбудовується аеропорт, який найближчим часом має отримати статус міжнародного;
  - ✓ Житомирщина здійснює зовнішньоторговельні операції з партнерами із **118** країн світу, інвестиції надходили із **54** країн світу;
  - ✓ відстань до столиць **5** найбільших країн-імпортерів товарів з області: до Берліну – **1280** км, до Варшави – **700** км, до Амстердаму – **1900** км, до Бухаресту – **910** км, до Риму – **2190** км
- **УНІКАЛЬНІ ПРИРОДНІ РЕСУРСИ**
  - ✓ у надрах області виявлено поклади: розсипного ільменіту, комплексних апатит-ільменітових руд, самоцвітів, кварцитів, облицювального каменю, каолінів, мінеральної сировини для виробництва різних будівельних матеріалів, бурого вугілля, торфу, пірофіліту тощо;
  - ✓ **85%** всіх загальнодержавних запасів титанових руд сконцентровано в надрах Житомирщини;
  - ✓ найбільші лісові масиви в Україні – понад **1 млн га**
- **ПОТУЖНИЙ НАУКОВИЙ ПОТЕНЦІАЛ ТА ДОСТАТНІ ТРУДОВІ РЕСУРСИ**
  - ✓ **19** закладів вищої та **25** закладів професійно-технічної освіти здатні забезпечити якісну підготовку кваліфікованих спеціалістів
- **СПРИЯТЛИВИЙ БІЗНЕС-КЛІМАТ В РЕГІОНІ**
  - ✓ у рейтингу «Regional Doing Business – 2020» Житомирщина визнана найкомфортнішим регіоном для ведення бізнесу в Україні;
  - ✓ в області сформована широка мережа небанківських фінансово-кредитних установ, центрів надання адміністративних послуг, бізнес-центрів та інших інституцій, що надають якісні послуги із започаткування та ведення бізнесу;
  - ✓ діє Агенція регіонального розвитку Житомирської області
- **СПРИЯТЛИВІ КЛІМАТИЧНІ ТА ПРИРОДНІ УМОВИ ДЛЯ ВЕДЕННЯ СІЛЬСЬКОГО ГОСПОДАРСТВА**
  - ✓ клімат області - помірно континентальний, з вологим літом та м'якою зимою;
  - ✓ понад **50%** земельного фонду області – землі сільськогосподарського призначення;
  - ✓ Житомирщина - лідером з виготовлення органічної продукції
- **ВЕЛИКА КІЛЬКІСТЬ ІНВЕСТИЦІЙНИХ ОБ'ЄКТІВ (ПРОПОЗИЦІЙ)**
  - ✓ близько **100** незадіяних виробничих приміщень;
  - ✓ понад **200** вільних земельних ділянок;
  - ✓ **60** інвестиційних пропозицій (проєктів)

ГЕРБ ЖИТОМИРСЬКОЇ ОБЛАСТІ



ЕТАЛОННИЙ ПРАПОР ЖИТОМИРСЬКОЇ ОБЛАСТІ



АДМІНІСТРАТИВНА КАРТА ЖИТОМИРСЬКОЇ ОБЛАСТІ

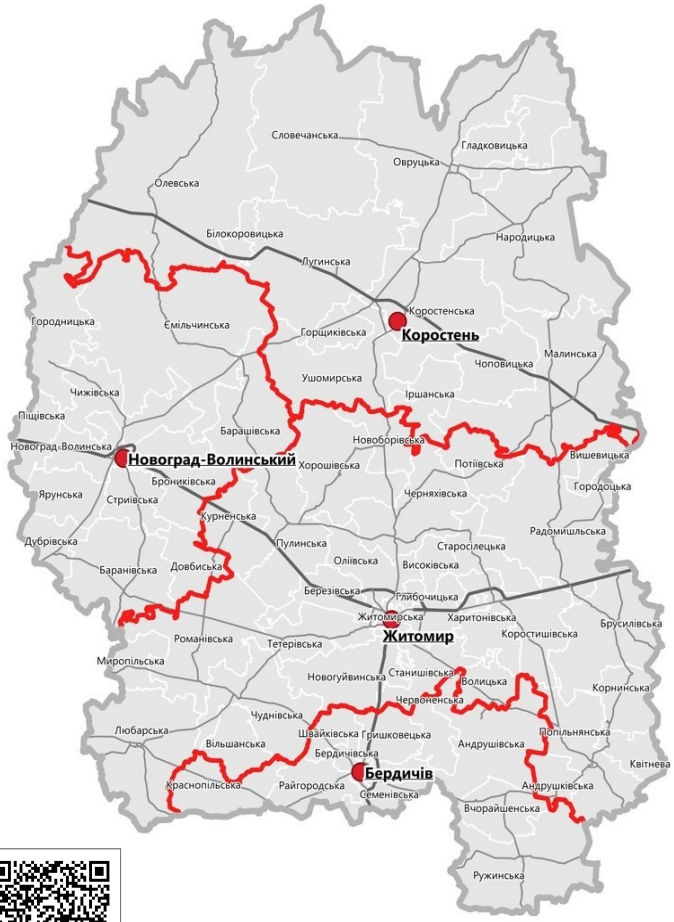

НАСЕЛЕННЯ ОБЛАСТІ

- 1195,5 тис. осіб

ПЛОЩА ТЕРИТОРІЇ ОБЛАСТІ

- 29,832 тис. км^2

НАСЕЛЕНІ ПУНКТИ

- 1668

Адміністративні центри та території територіальних громад затверджені **розпорядженням Кабміну від 12.06.2020 №711**

В Житомирській області утворено **66** територіальних громад на території **4** адміністративних районів

ЗАГАЛЬНА ХАРАКТЕРИСТИКА ЖИТОМИРСЬКОЇ ОБЛАСТІ: географічне положення, кордони

Обласний центр: м. Житомир

Адреса Житомирської обласної державної адміністрації:
10014, м. Житомир, майдан імені С.П. Корольова, 1
Код (0412) **Телефон:** 47-50-14 **Факс:** 47-50-75
Електронна адреса: ztadm@apoda.zht.gov.ua

Загальні відомості про Житомирську область

Дата утворення: 22 вересня 1937 року.

Площа: 29,832 тис. км^2, 4,9% від території України.

Відстані: від м. Житомира до м. Києва: залізницею - 165 км, автошляхом - 131 км.

Довжина області: зі сходу на захід - 170 км, із півночі на південь - 230 км.

Географічні дані: область розташована у двох природно-кліматичних зонах - Полісся і Лісостепу. По території області протікає 335 річок. Найбільшими серед них є Тетерів, Случ, Ірпінь, Ірша, Уж.

Кордони: Межує з Вінницькою, Київською, Рівненською, Хмельницькою областями, Республікою Білорусь.

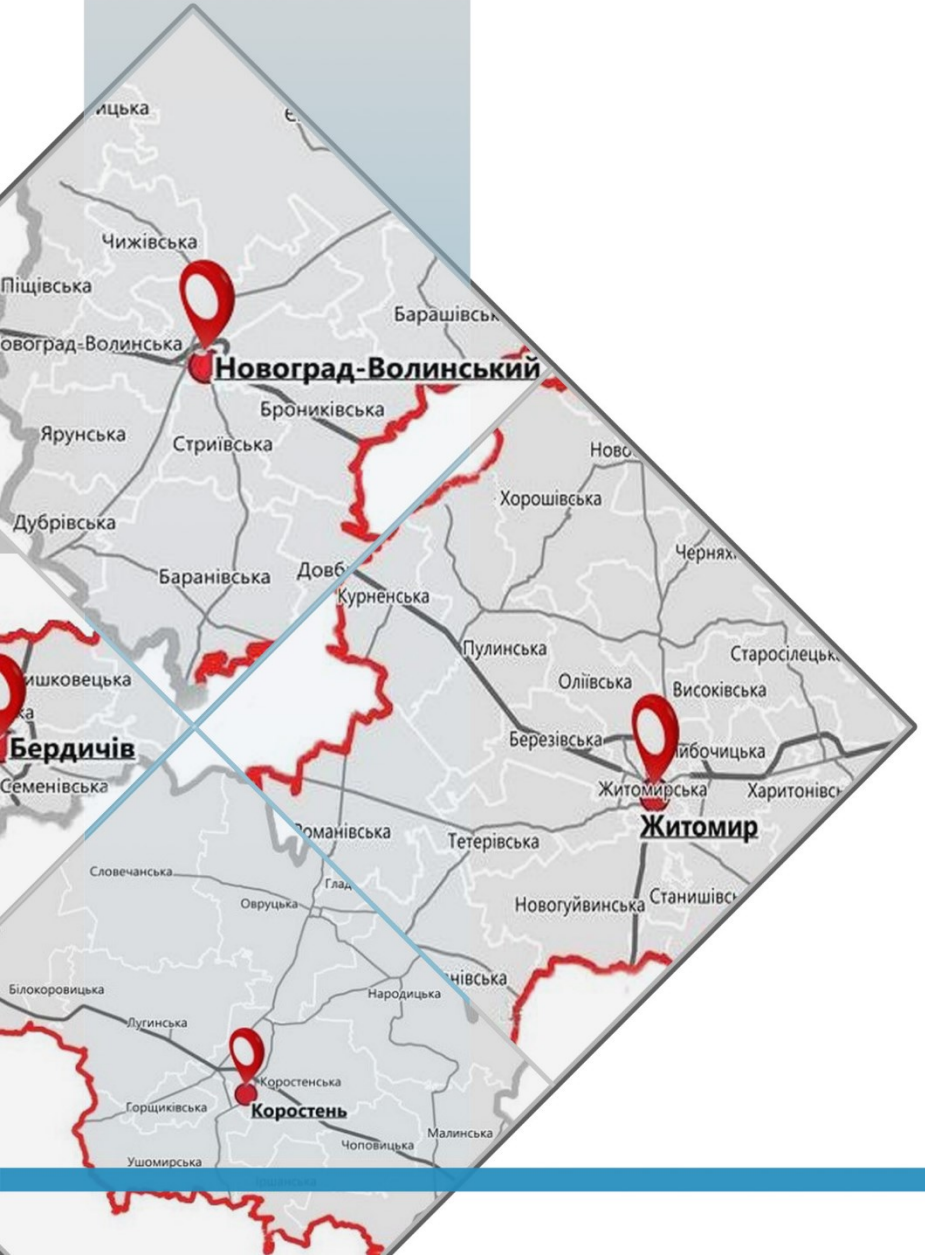

АДМІНІСТРАТИВНО-ТЕРИТОРІАЛЬНІ ОДИНИЦІ

Кількість районів області - 4:
Бердичівський, Житомирський, Коростенський, Новоград-Волинський

Кількість територіальних громад – 66, у тому числі:

- **12** міських;
- **22** селищних;
- **32** сільських.

Населені пункти:

- міста обласного значення – **5** (Бердичів, Житомир, Коростень, Малин, Новоград-Волинський)
- міста районного значення – **7** (Андрушівка, Баранівка, Коростишів, Овруч, Олевськ, Радомишль, Чуднів)
- селища міського типу – **43**
- сільські населені пункти - **1613**

Чисельність наявного населення за станом на 01.01.2021 – 1195,5 тис. осіб (2,9% від населення України), у тому числі:

- міського – **711,1** тис. осіб
- сільського – **484,4** тис. осіб.

КОРОТКА ІСТОРИЧНА ДОВІДКА

Територія, яку займає сучасна Житомирська область, з давніх-давен заселена людиною. Археологічні пам'ятки свідчать, що понад 100 тисяч років тому на її території вже мешкали первісні люди.

До числа найдавніших палеолітних стоянок відноситься Радомишльська на річці Тетерів та стоянки поблизу сіл Довчиничів, Клинців Овруцького та Колодяжного, Дзержинського районів. Люди тут жили первісними родами і займались переважно мисливством.

У VII – X ст. територія сучасної Житомирщини входила до країни літописних древлян. Найдавнішим містом і водночас резиденцією древлянських князів був Іскоростень (нині Коростень).

З утворенням Київської Русі древлянська земля увійшла до її складу.

Наприкінці XIII – на початку XIV ст. землі області увійшли до великого князівства Литовського. За Люблінською унією 1569 року територія Житомирщини у складі Правобережної України перейшла під владу Польщі.

У складі Речі Посполитої Житомир був повітовим містом Київського воєводства, а з кінця XVII ст., коли Київ увійшов до складу Російської держави, – центром воєводства. У другій половині XVIII ст. з 1804 року Житомир стає центром Волинської губернії у складі Російської імперії, до складу якої входили сучасні Житомирська, Рівненська та Волинська області.

У 1923 році здійснено адміністративно-територіальний поділ Волинської губернії шляхом утворення на території майбутньої Житомирської області Коростенського, Новоград-Волинського та Житомирського округів.

У ході адміністративно-територіальної реформи 1937 року округи було ліквідовано та утворено Житомирську область в нинішньому складі.

В роки Української революції у Житомирі деякий час перебував уряд УНР.

Житомирські ліси були одним з районів дій загонів ОУН-УПА у роки Другої світової війни.

Область одна з найбільших в Україні – займає п'яте місце в державі. Територія її складає **29,9 тис. км²**, що відповідає **4,9%** площі України.

ПРИРОДНІ РЕСУРСИ

Житомирська область займає провідне місце в Україні за запасами лісових ресурсів.

Площа земель лісового фонду Житомирщини складає **1096,09 тис. га** показник лісистості області становить **34,1%**.

Загальний запас стовбурової деревини становить понад **200 млн м³**. На кожного жителя області припадає **0,7 г**а лісів, по Україні - **0,2 га**. Найвищий показник лісистості в Коростенському районі.

В області переважають соснові ліси, які займають **59,1%** вкритої лісом площі. Дубові ліси займають **19,1%**, березові – **14,7%**, вільхові – **4,7%**, осикові – **0,9%**, інші – **1,5%**.

Загалом же в лісах Житомирщини налічується понад **100** видів дерев та чагарників.

Основними постійними лісокористувачами є держлісгоспи Житомирського обласного управління лісового та мисливського господарства загальною площею **796,3 тис. га** та дочірні підприємства Житомирського обласного комунального агролісогосподарського підприємства «Житомироблагроліс» Житомирської обласної ради – **299,79 тис. га**.

Житомирщина є унікальною територією за багатством земних надр, різноманіттям гірських порід і мінералів.

За геологічною будовою товщі земної кори на території Житомирщини присутні всі види гірських порід: вивержені, метаморфічні та осадові, що містять різноманітні корисні копалини. Водночас, володіння таким значним запасом мінерально-сировинних багатств накладає велику відповідальність за їх раціональне використання.

Мінерально-сировинний баланс Житомирщини представлений **524** родовищами і об'єктами обліку (враховуючи комплексність), які нараховують понад **26** видів корисних копалин. Це титанові руди, рідкісні метали та рідкісні землі, декоративний й облицювальний камінь, п'єзокварц, пірофіліт, бурштин, сировина для скляної та будівельної галузей, торф тощо.

Мінеральна база на **35,6%** представлена корисними копалинами паливно - енергетичного комплексу (вугілля буре, торф), на **52,5%** - сировиною для виробництва будівельних матеріалів, руди кольорових та рідкісних металів – **2,6%**, гірничорудні корисні копалини – **1,4%**, нерудні корисні копалини для металургії – **0,4%**, гірничо хімічні корисні копалини – **0,2%**, води питні та технічні, мінеральні – **7,8%**.

По області надано **180** спеціальних дозволів на користування надрами з метою промислової розробки родовищ.

Групу металорудних корисних копалин представляють поклади ільменіту (титанова руда), з яких на сьогодні відкритим способом розробляються тільки розсипні родовища - Межиріченське (Середня, Ємілівська, Юрська, Осинова, Букинська, Ісаківська та Південна ділянки), Валки – Гацківське.

Запаси титану на Житомирщині складають понад 85% усіх розвіданих запасів титанових руд України.

У 2020 році видобуто **374,8 тис. тонн** ільменітового концентрату.

Стратегічний напрямок подальшого розвитку гірничих підприємств титанової галузі є введення в експлуатацію розвіданих корінних комплексних родовищ титано-апатитових руд - Стремигородського, Кропивенського, Торчинського, Федорівського, що дасть змогу поряд з ільменітовим концентратом отримувати також дефіцитний для держави апатитовий концентрат для виробництва фосфатних добрив, рідкісноземельні метали.

В умовах сьогодення, особливого значення набуває розвиток рідкіснометалевої–рідкісноземельної галузі в Україні. Серед перспективних об'єктів слід відмітити Пержанське рудне поле. В межах рудного поля відкрито унікальне Пержанське родовище берилію, Ястребецьке родовище фтор-рідкісноземельно-цирконових руд, Юрівське апатит-ільменітове та Сущанське дистенове родовища, Центральний рудопрояв ітрофлюориту, колумбіт-циркон-каситеритові розсипи та ін.

Родовища первинних каолінів на території Житомирської області за обсягами становлять понад **12,5%** від загальних запасів в Україні.

В області знаходиться унікальне Волинське родовище п'єзокварцу (моріон, берил, топаз), яке перебуває на стадії відновлення дослідно- промислової розробки.

Родовища і рудопрояви бурштину в Житомирської області мало вивчені, хоча викликають особливу зацікавленість у фінансово-комерційних структур. Враховуючи, що пошуки покладів бурштину, які в минулому розпочаті спеціалізованими державними підприємствами, не завершено, Держгеонадра України надало **6** спеціальних дозволів на користування надрами з метою геологічного вивчення перспективних ділянок в Коростенському районі.

Провадження планованої діяльності з видобування бурштину першочергово буде здійснено на ділянках бурштиноносних надр, що розміщені на порушених незаконними розробками землях, які спеціально визначаються Держгеонадра України.

Група нерудних корисних копалин для металургії представлена Овруцьким (Товкачівська ділянка) і Товкачівським родовищами кварцитів. Обидва родовища розробляються. В межах унікальних родовищ сконцентровано майже 84% всіх державних запасів цієї сировини.

Житомирська область є лідером за запасами та кольоровою гамою облицювального природнього каменю (**45,6%** всіх розвіданих запасів в державі). На Житомирщині користувачам надано право на експлуатацію **92** родовищ природного (блочного) каменю з різноманітними художніми та декоративними властивостями, з загальними запасами понад **140 млн м^3** (граніти, лабрадорити, габро, перекристалізовані вапняки).

Так само область володіє добре розвиненою сировинною базою каменю будівельного що становить майже п'яту частину розвіданих запасів бутощебеневої сировини України. Гранітний щебінь і бут Житомирщини користуються найбільшим попитом у будівництві. Державною службою геології та надр України погоджено розробку **38** родовищ цієї сировини. На повну проєкту потужність працюють щебзаводи на **26** родовищах. Питома вага випуску щебеню, гальки, гравію та каменю дробленого в області становить **32,8%** від загального випуску цієї продукції в Україні.

За 2020 рік видобуто **20352,4, тис. тонн** граніту необробленого або начорно обробленого, що склало **44,4%** від його загальнодержавного обсягу, та **373,8 тис. тонн** концентрату ільменітового, або **48,4%** обсягу по Україні.

Обсяг реалізованої товарної продукції добувної та переробної промисловості склав **47068476,4 тис. грн**, у т.ч.: добувна промисловість і розроблення кар'єрів **39444803,3 тис. грн**, переробна промисловість **4741473,7 тис. грн**.

Нарощування обсягів випуску буто-щебеневої продукції очікується за рахунок реалізації розробленої Урядом Державної Програми "Велике будівництво" - у напрямі забезпечення розбудови дорожньої інфраструктури. Фактично проєктні потужності заводів області спроможні наростити випуск щебеневої продукції понад **17 млн тонн** на рік.

За розподілом запасів торфу на Житомирську область припадає **4%** від загальнодержавних (**144** родовища торфу) і загальними геологічними запасами **80226 тис. тонн**.



ЗАПОВІДНИКИ

На території області розташовано **2 природні заповідники**: Поліський природний заповідник та природний заповідник «Древлянський».

Поліський природний заповідник площею **20104 га** створено у 1968 році на території Коростенського району.

Найбільш типовий ландшафт представлений великими болотними масивами, сосновими лісами, унікальними водно-болотними угрупованнями. Переважають соснові ліси, зокрема середньовікові та пристигаючі – зеленомошні, чорнишеві, лишайникові, сфагнові, а також березово-соснові.

У заповіднику охороняється **45** видів ссавців, **195** - птахів, **11** - земноводних, **7** - плазунів, близько **1000** - комах та **19** видів риб.

Флора має бореальний та неморальний характер і включає **607** видів вищих рослин, **139** - мохів та **149** лишайників, десятки видів грибів і водоростей.

Указом Президента України від 11.12.2009 №1038/2009 «Про створення природного заповідника «Древлянський» на території Коростенського району створено природний заповідник «Древлянський», площею - **30872,84 га**.

На сьогодні на території області налічується **242** об'єкта природно-заповідного фонду загальною площею **138,2 тис. га**, відсоток заповідності становить **4,6%**.

СТРУКТУРА ПРИРОДНО-ЗАПОВІДНОГО ФОНДУ

Назва категорії заповідності	Кількість об'єктів, од.	Площа, га
Території та об'єкти природно-заповідного фонду загальнодержавного значення		
Національні природні парки	-	-
Заповідники природні	2	50976,84
Біосферні заповідники	-	-
Парки-пам'ятки садово- паркового мистецтва	5	119,8
Заказники	10	6757,0
Пам'ятки природи	2	51,0
Ботанічні сади	1	35,4
Зоопарки	-	-
Дендропарки	-	-
Разом:	**20**	**57940,04**
Території та об'єкти природно-заповідного фонду місцевого значення		
Заповідні урочища	-	-
Заказники	164	79932,668
Пам'ятки природи	37	96,89
Ботанічні сади	-	-
Дендрологічна парки	3	14,9
Парки-пам'ятки садово-паркового мистецтва	18	228,675
Регіональні ландшафтні парки	-	-
Разом:	**222**	**80273,132**
УСЬОГО:	**242**	**138213,174**

СТРУКТУРА ЗЕМЕЛЬНОГО ФОНДУ

	тис. га
УСЬОГО ЗЕМЕЛЬ	**2982,7**
Землі сільськогосподарського призначення	1582,2
у тому числі:	
Сільськогосподарські угіддя	1510,1
з них рілля	1112,7
Ліси та інші лісовкриті площі	1123,4
Забудовані землі	89,0
Землі водного фонду	149,8
з них:	
землі під водою	48,6
відкриті заболочені землі	101,2
Інші землі	72,1
Частка розпайованої землі	1100,1

ПИТОМА ВАГА В ЕКОНОМІЦІ УКРАЇНИ

Реальний сектор економіки	%
Обсяг реалізованої промислової продукції	1,9
Роздрібний товарооборот підприємств роздрібної торгівлі	2,3

ПРОМИСЛОВІСТЬ

Структура обсягу реалізованої промислової продукції за видами економічної діяльності	Питома вага, %
Промисловість	100,0
Добувна промисловість і розроблення кар'єрів	10,1
Переробна промисловість	73,7
з неї	
Виробництво харчових продуктів, напоїв та тютюнових виробів	25,6
Текстильне виробництво, виробництво одягу, шкіри, виробів зі шкіри та інших матеріалів	4,4
Виготовлення виробів з деревини, виробництво паперу та поліграфічна діяльність	14,2
Виробництво хімічних речовин і хімічної продукції	2,7
Виробництво основних фармацевтичних продуктів і фармацевтичних препаратів	2,3
Виробництво гумових і пластмасових виробів, іншої неметалевої мінеральної продукції	12,1
Металургійне виробництво, виробництво готових металевих виробів, крім виробництва машин і устаткування	4,8
Машинобудування, крім ремонту і монтажу машин і устаткування	7,0
Постачання електроенергії, газу, пари та кондиційованого повітря	14,9
Водопостачання; каналізація, поводження з відходами	1,3

ПРОМИСЛОВЕ ВИРОБНИЦТВО

Назва показника	Роки			Прогноз
	2018	2019	2020	2021
Індекс промислової продукції, %	97,5	94,3	97,5	100,5

Обсяг реалізованої промислової продукції за 2020 рік становив **47,1 млрд грн**, що у розрахунку на одну особу склав **38765 грн**.

У 2020 році порівняно з 2019 роком індекс промислової продукції становив **97,5%.**

У добувній промисловості і розробленні кар'єрів випуск продукції зріс на **7,4%**, у т.ч. у добуванні інших корисних копалин та розробленні кар'єрів – на **13,5%** при одночасному зниженні на **7,2%** у добуванні металевих руд. З основних видів продукції порівняно з 2019 роком видобуток граніту необробленого або начорно обробленого зріс на **13,9%** при одночасному зниженні на **30,2%** мінералів інших, на **7,2%** – концентрату ільменітового.

Випуск продукції у переробній промисловості скоротився на **5,2%**, зокрема у машинобудуванні – на **18,2%**, металургійному виробництві, виробництві готових металевих виробів, крім машин і устаткування, – на **12,6%**, текстильному виробництві, виробництві одягу, шкіри, виробів зі шкіри та інших матеріалів – на **7,5%**, виробництві гумових і пластмасових виробів, іншої неметалевої мінеральної продукції – на **4,8%**, виробництві харчових продуктів, напоїв і тютюнових виробів – на **2,1%.**

Поряд з цим зросли обсяги у виробництві хімічної продукції на **10,3%**, у виробництві фармацевтичних продуктів – на **8,3%**, у виготовленні виробів з деревини, виробництві паперу та поліграфічній діяльності – на **7,8%**, що зумовлено їх зростанням у виробництві паперу та паперових виробів на **8,7%**, в обробленні деревини та виготовленні виробів із деревини та корка – на **7,5%.**

На підприємствах з постачання електроенергії, газу, пари та кондиційованого повітря обсяги промислової продукції зросли на **1,1%.**

ЗОВНІШНЬОЕКОНОМІЧНА ДІЯЛЬНІСТЬ

Темп зростання експорту до 2019 року:

товарів – 94,8%;

послуг – 92,1%.

Обсяг експорту:

товарів – 681,5 млн дол. США *(за 12 місяців 2020 року)*;

послуг – 78 млн дол. США *(за 12 місяців 2020 року)*.

Обсяг експорту на одну особу:

товарів – 567,0 дол. США;

послуг – 64,9 дол. США.

Сальдо зовнішньої торгівлі:

товарами – +152958,4 тис. дол. США;

послугами – +66482,8 тис. дол. США.

Обсяг прямих інвестицій (інструменти участі у капіталі):

на 30.09.2020 – 318,9 млн дол. США

Зовнішньоторговельні операції з торгівлі товарами проводились з партнерами із **118** країн світу.

Основу товарної структури експорту зовнішньої торгівлі області склали машини, обладнання та механізми; електротехнічне обладнання, продукти рослинного походження, деревина і вироби з деревини, вироби з каменю, гіпсу, цементу, текстильні матеріали та текстильні вироби, недорогоцінні метали та вироби з них, мінеральні продукти.

В експорті послуг переважали послуги з переробки матеріальних ресурсів, а також послуги у сфері телекомунікацій, комп'ютерні та інформаційні; транспортні.

ТРАНСПОРТНИЙ КОМПЛЕКС

Наявність підприємств		
Залізничний транспорт		
Залізничні станції	69	одиниць
Авіаційний транспорт		
Авіакомпанії	1	одиниць
Аеропорти	1	одиниць
Автомобільний транспорт		
Підприємства (АТП)	168	одиниць
Виконують перевезення:		
Пасажирські	32	одиниці
Вантажні	136	одиниці
Наявність автомобільних доріг		
Дороги державного значення:		
Міжнародні	629,9	км
Національні	191,5	км
Регіональні	285,7	км
Територіальні	524,8	км
Разом	***1631,9***	***км***
Дороги місцевого значення:		
Обласні	1756,9	км
Районні	5184,6	км
Разом	***6941,5***	***км***

За 2020 рік підприємствами транспорту області перевезено **18,5 млн тонн** вантажів, що становить **89,7%** обсягів 2019 року. Вантажообіг зменшився на **10,6%** і склав **4,0 млрд ткм**. Основна частина вантажообігу **(62,2%)** припала на автомобільний транспорт.

Автоперевезення вантажів склали **3,0 млн тонн**, що на **61,9%** менше, ніж у 2019 році; вантажообіг становив **465,0 млн ткм**. (на **37,4%** менше).

Послугами пасажирського транспорту скористалося **64,5 млн** пасажирів, що на **37,6%** менше попереднього року. Пасажирообіг становив **1,2 млрд пас. км** – на **49,7%** менше, ніж у 2019 році.

ЗВ'ЯЗОК ЗАГАЛЬНОГО КОРИСТУВАННЯ, ПОШТА

Усього реалізовано послуг, у фактичних цінах, з ПДВ, тис. грн			
	I квартал 2020	**II квартал 2020**	**III квартал 2020**
Інформація та телекомунікації	196333,8	194185,0	196189,8
з них			
телекомунікації (електрозв'язок)	72035,7	72896,7	76201,2
комп'ютерне програмування, консультування та пов'язана з ними діяльність	87480,7	87873,6	78249,1
надання інформаційних послуг	*	20309,5	26904,2

До складу Житомирської дирекції АТ "Укрпошта" входить **2** Центри поштового зв'язку, Центр перевезення пошти, Цех оброблення пошти, відділення поштового зв'язку.

Всього в Дирекції налічується **484** об'єкти поштового зв'язку та **70** точок присутності, у тому числі: **107** міських ВПЗ, **336** сільських ВПЗ, **41** пересувне ВПЗ. Проведено повну автоматизацію у **134** ВПЗ.

Діє **1571** доставна дільниця загальною протяжністю **23057** км та **45** автомобільних маршрутів протяжністю **14055** км.

У 2020 році оброблено (вихідних та вхідних): **7,8 млн** листів, поштових карток, бандеролей; **1,4 млн** посилок - з них **481,3 тис.** посилок Укрпошта «Експрес», **164,3 тис.** міжнародних дрібних пакетів, **212** спеціальних міжнародних мішків «М», **4,1 тис.** відправлень «EMS», **615,6** тис. переказів.

Щомісячно листоношами доставляється: **220 тис.** пенсій та грошових допомог; **1,1 млн** рахунків за комунальні послуги, телефонний зв'язок, електроенергію, газ та інше; **933 тис.** періодичних друкованих видань. Відділеннями поштового зв'язку та на доставних дільницях приймається **484,0 тис.** платежів.

СІЛЬСЬКЕ ГОСПОДАРСТВО

Кількість сільськогосподарських підприємств на 01.02.2021 *(за даними Єдиного державного реєстру підприємств та організацій України (ЄДРПОУ))*	**1298**	**од**
у тому числі		
приватні підприємства	146	од
господарські товариства	479	од
фермерські господарства	632	од
сільськогосподарські обслуговуючі та виробничі кооперативи	19	од
державні підприємства	3	од
інші суб'єкти господарювання	27	од
Структура обсягу виробництва сільськогосподарської продукції	**100,0**	**%**
рослинництво	79,5	%
тваринництво	20,5	%
Виробництво сільськогосподарської продукції на одну особу *(усі категорії господарств)*	**21440**	**грн**

У 2020 році індекс обсягу сільськогосподарського виробництва порівняно з 2019 роком становив **95,1%**, у тому числі у підприємствах – **89,4%**, у господарствах населення – **102,9%.**

Обсяг продукції сільського господарства в усіх категоріях господарств у постійних цінах 2016 року, за розрахунками, склав **26033,0 млн грн**. За підсумками 2020 року за темпами виробництва продукції сільського господарства область зайняла **12** місце серед регіонів держави.

Індекс виробництва продукції рослинництва у 2020 році порівняно з 2019 роком склав **94,0%**, у тому числі в підприємствах – **88,3%**, у господарствах населення – **105,6%**.

За підсумками 2020 року за темпами виробництва продукції рослинницької галузі область зайняла **12** місце серед регіонів держави.

ВИРОБНИЦТВО
ОСНОВНИХ ВИДІВ ПРОДУКЦІЇ РОСЛИННИЦТВА

Культури сільськогосподарські	Вироблено, тис.т	Урожайність, ц з 1 га зібраної площі
Культури зернові та зернобобові (включаючи кукурудзу)	2286,5	48,9
Буряк цукровий фабричний	443,0	385,1
Соняшник	330,8	24,0
Соя	235,7	20,0
Ріпак та кольза	110,6	21,9
Хміль	0,4	12,6
Картопля	1770,7	166,4
Культури овочеві	394,8	200,6

Індекс сільськогосподарської продукції тваринництва у 2020 році порівняно з 2019 роком становив **99,9%**, у тому числі у підприємствах – **106,4%**, господарствах населення – **98,5%**.

В усіх категоріях господарств на 01.01.2021 утримувалося **168,0 тис.** голів великої рогатої худоби, у т. ч. **97,8 тис.** корів. Кількість свиней становила **135,5 тис.** голів, овець та кіз – **21,5 тис**. голів, птиці свійської – **7,2 млн** голів.

Порівняно з 2019 роком поголів'я великої рогатої худоби скоротилося на **6,2%** (у т.ч. корів – на **3,9%**), овець та кіз – на **5,3%**, птиці – на **3,0%.** Натомість кількість свиней зросла на **7,0%**.

За підсумками 2020 року за темпами виробництва продукції тваринницької галузі область зайняла **6** місце серед регіонів держави.

КІЛЬКІСТЬ СІЛЬСЬКОГОСПОДАРСЬКИХ ТВАРИН В УСІХ КАТЕГОРІЯХ ГОСПОДАРСТВ

(на 1 січня, тис. голів)

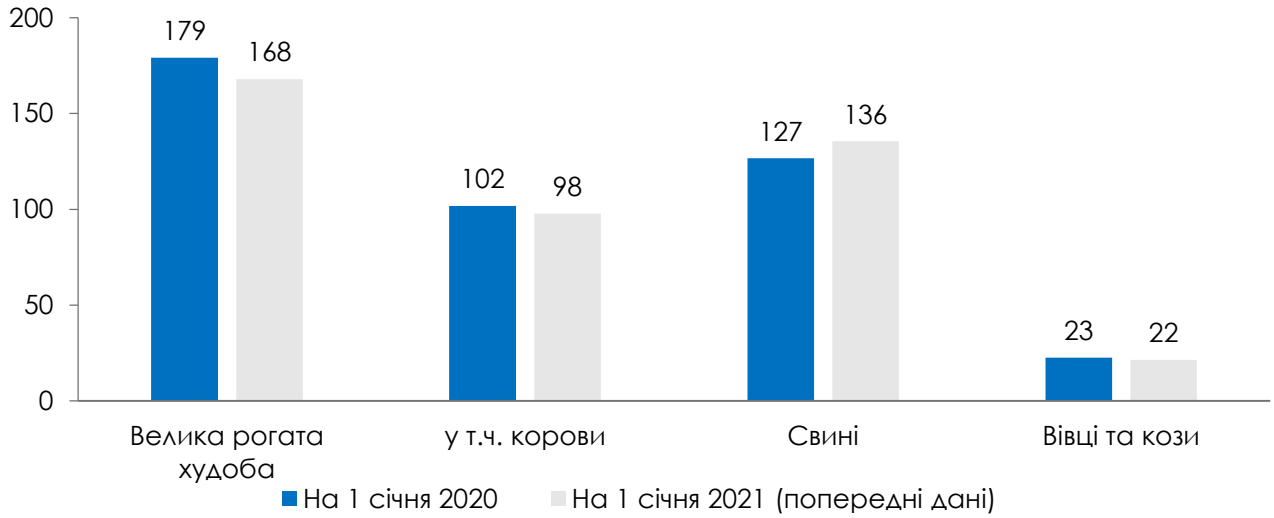

ВИРОБНИЦТВО ПРОДУКЦІЇ ТВАРИННИЦТВА В УСІХ КАТЕГОРІЯХ ГОСПОДАРСТВ

Реалізація на забій сільськогосподарських тварин (у живій масі), тис. т	84,4
Молоко, тис. т	505,8
Яйця, млн шт.	705,8

СПОЖИВЧИЙ РИНОК

Кількість підприємств (юридичних осіб), основним видом економічної діяльності яких є роздрібна торгівля	304	од
у тому числі здійснюють роздрібний продаж світлих нафтопродуктів і газу через АЗС, включаючи автомобільні газонаповнювальні компресорні станції (АГНКС)	41	од
Автозаправні станції підприємств (юридичних осіб), (включаючи АГНКС)	224	од
Обсяг роздрібного товарообороту підприємств роздрібної торгівлі в середньому за місяць на 1 особу	1238,4	грн

Оборот роздрібної торгівлі, який включає дані щодо роздрібного товарообороту підприємств (юридичних осіб та фізичних осіб-підприємців), основним видом економічної діяльності яких є роздрібна торгівля, за 2020 рік за попередніми даними становив **28,0 млрд грн**, що у порівнянних цінах на **7,1%** більше обсягу 2019 року.

Обсяг роздрібного товарообороту підприємств (юридичних осіб), основним видом економічної діяльності яких є роздрібна торгівля, за 2020 рік за попередніми даними становив **18,0 млрд грн**, що на **8,4%** більше обсягу 2019 року у порівнянних цінах

МАЛЕ ПІДПРИЄМНИЦТВО (2019 РІК)

Кількість малих підприємств у розрахунку на 10 тис. осіб наявного населення	56	од
Кількість зайнятих працівників на малих підприємствах	36478	осіб
Обсяг реалізованої продукції (товарів, послуг) малими підприємствами	30172,8	млн грн
Частка обсягу реалізованої продукції (товарів, послуг) малих підприємств у загальному обсязі реалізованої продукції	26,6	%
Питома вага податкових надходжень від суб'єктів малого підприємництва до бюджетів усіх рівнів	34,9	%
Кількість фізичних осіб-підприємців суб'єктів малого підприємництва	43868	од

Малий і середній бізнес займає вагоме місце в економіці області.

Частка малих і середніх підприємств у загальній кількості підприємств в області становить **99,9%**, що на рівні загальнодержавного показника.

Кількість малих і середніх підприємств в області у 2019 році становила **7,3 тис.** одиниць.

У загальній кількості частка малих підприємств склала **93,9%**, частка середніх підприємств – **6,0%**.

Найбільше малих підприємств працювало у м. Житомирі **(2762)**, м. Бердичеві **(323)** та м. Коростені **(319)**, у Житомирському районі **(850)**.

Найбільша кількість середніх підприємств функціонувала у містах: Житомир **(130)**, Коростень **(27)**, Бердичів **(26)** і Новоград-Волинський **(20)** та у Житомирському **(32)**, Коростенському **(20)** районах.

Кількість малих і середніх підприємств у розрахунку на **10 тис.** осіб наявного населення становила **60** одиниць.

Значним був внесок малих і середніх підприємств у загальний обсяг реалізованої продукції в області – **77,4%**.

Кількість зайнятих працівників на малих і середніх підприємствах становила **122,6 тис.** осіб.

Частка зайнятих працівників на малих і середніх підприємствах у загальній кількості працюючих склала **93,2%.**

У територіальному розрізі найбільша кількість зайнятих працівників на малих підприємствах була у містах Житомир **(14,2 тис. осіб)**, Бердичів **(1,7 тис. осіб)** і Коростень **(1,4 тис. осіб**) та у Житомирському **(4,4 тис. осіб)** районі.

Найбільша кількість зайнятих працівників на середніх підприємствах була у містах Житомир **(28,4 тис. осіб)**, Бердичів **(6,0 тис. осіб)**, Новоград-Волинський **(5,0 тис. осіб)** і Коростень **(4,6 тис. осіб)** та у Житомирському **(11,0 тис. осіб)** і Коростенському **(4,1 тис. осіб)** і Новоград-Волинському **(4,4 тис. осіб)** районах.

Загальна сума податкових надходжень від діяльності малого і середнього підприємництва за 2020 рік становила **12,2 млрд грн**. Частка податкових находжень до бюджету від діяльності суб'єктів малого і середнього підприємництва становила **95,8%** від загальної суми податкових надходжень від усіх суб'єктів підприємництва, з яких **50%** складали суб'єкти середнього підприємництва та **45,8%** – суб'єкти малого бізнесу.

З метою подальшого формування сприятливого підприємницького середовища в області, заходи з підтримки розвитку підприємництва передбачені у розділі «Розвиток малого і середнього підприємництва та надання адміністративних послуг» Програми економічного і соціального розвитку Житомирської області на 2021 рік.

СОЦІАЛЬНИЙ ЗАХИСТ

Кількість пенсіонерів (без урахування військових пенсіонерів), осіб	**342642**
у тому числі одержують пенсії:	
за віком	251466
за інвалідністю	63983
за вислугою років	5923
соціальні	2010
у разі втрати годувальника	19140
довічне грошове утримання суддів	120

МІСЦЕВІ БЮДЖЕТИ

Виконання місцевих бюджетів до плану на 2020 рік – 102,0%.

Доходи місцевих бюджетів *(без міжбюджетних трансфертів)* **на 1 особу за 2020 рік** – 6638,2 грн.

Доходи місцевих бюджетів *(з урахуванням міжбюджетних трансфертів)* **на 1 особу за 2020 рік** – 12366,6 грн.

Податкові надходження на одну особу за 2020 рік – 6012,5 грн.

Частка простроченої заборгованості:

- дебіторської – 2,3% (1337,0 тис. грн)
- кредиторської – 1,6% (244,0 тис. грн).

ЗАРОБІТНА ПЛАТА

Середньомісячна заробітна плата	9571	грн
Фонд оплати праці штатних працівників	23262,2	млн грн

ЗАБОРГОВАНІСТЬ ІЗ ВИПЛАТИ ЗАРОБІТНОЇ ПЛАТИ (на 01.01.2021)

Усього	13277,4	тис. грн
за рахунок бюджетних коштів або у бюджетній сфері	0	тис. грн

РІВЕНЬ ЖИТТЯ (2019 рік)

Доходи населення	97301	млн грн
Реальні наявні доходи населення, до 2017р.	109,4	%
Наявний дохід у розрахунку на одну особу	62571	грн

ТРУДОВІ РЕСУРСИ

Січень-вересень 2020 року	
Робоча сила у віці 15–70 років за методологією МОП у середньому, тис. осіб	550,7
у тому числі працездатного віку	530,0
Зайняте населення у віці 15–70 років, тис. осіб	492,6
2019 рік	
Зайнято економічною діяльністю у віці 15–70 років, тис. осіб	521,2
у тому числі	
у промисловості	76,0
у сільському, лісовому та рибному господарствах	76,9
в інших видах економічної діяльності	368,3
2020 рік	
Демографічні дані, осіб	
кількість живонароджених	9151
кількість померлих	21212
Міграційні процеси, осіб	
кількість прибулих	16125
кількість вибулих	16781
Щільність населення, осіб на 1 км2 (на 1 січня 2020 року)	40,5

СТАН РИНКУ ПРАЦІ ЗА СІЧЕНЬ-ВЕРЕСЕНЬ 2020 РОКУ

(за методологією МОП)

Рівень зайнятості населення у віці 15–70 років – 55,7%

Рівень зайнятості населення у працездатному віці – 64,7%

Рівень безробіття населення у віці 15–70 років – 10,6%.

Рівень безробіття населення у працездатному віці – 11,0%.

ЗАХИСТ ПРАВ ДІТЕЙ

На території області проживає **235563** дитини, з них:

- діти-сироти, діти, позбавлені батьківського піклування - **3033**,
- діти, які перебувають в складних життєвих обставинах - **2751**.

Одним з пріоритетних напрямків є забезпечення права дітей-сиріт та дітей, позбавлених батьківського піклування, на виховання в сімейному оточенні.

В області функціонує **56** дитячих будинків сімейного типу та **161** прийомна сім'я, в яких виховується **666** дітей. Упродовж 2020 року було створено **16** дитячих будинків сімейного типу в Житомирському, Коростенському районах, Овруцькій та Чуднівській територіальних громадах, місті Бердичеві, а також **18** прийомних сімей, влаштовано **142** дитини.

За рахунок субвенції з державного бюджету в 2020 році в області придбано **5** житлових будинків та проведено реконструкцію **1** житлового приміщення для дитячих будинків сімейного типу.

Організовано інформаційну та роз'яснювальну роботу щодо запровадження патронату над дитиною, як альтернативу інституційному догляду дітей, пошуку кандидатів у патронатні вихователі. На даний час в області функціонує **5** патронатних сімей *(Коростишівська ТГ - 1 сім'я, Новоград-Волинський район – 1 сім'я, Хорошівська ТГ – 2 сім'ї, м.Малин – 1 сім'я)*.

З метою надання комплексної допомоги дітям, які перебувають у складних життєвих обставинах, залишеним без батьківського піклування, вилучених із несприятливого середовища тощо в області діють заклади соціального захисту дітей:

КУ «Обласний центр соціально-психологічної реабілітації дітей **«Сонячний дім»** Житомирської обласної ради.

Коростенський міський центр соціальної підтримки дітей та сімей **«Віри, Надії, Любові».**

Заклад соціального захисту дітей недержавної форми власності - приватний заклад «Житомирський соціально-реабілітаційний центр для єврейських дітей дитяче містечко **«Алюмім».**

Основними завданнями закладів є:

- здійснення соціального захисту дітей;
- надання дітям комплексу соціальних послуг;
- проведення соціально-педагогічної корекції з урахуванням індивідуальних потреб кожної дитини;
- сприяння поверненню дитини до біологічної сім'ї;
- сприяння формуванню у дітей власної життєвої позиції для подолання звичок асоціальної поведінки;
- надання психологічної та інших видів допомоги батькам (або особам, які їх замінюють) дітей, які перебувають у закладах, спрямованої на повернення дитини до сім'ї.

ОСВІТА

У галузі освіти області функціонує **1392** закладів освіти, в яких виховується, навчається та працює понад **315 тис.** чол.

Протягом 2020 року завершено будівництво **1** закладу та проведено реконструкцію **2** приміщень закладів дошкільної освіти, відкрито додатково **14** вікових груп. Усе це дало змогу створити **393** додаткових місця для здобуття дітьми дошкільної освіти.

В області у 2020 році проведені ремонтні роботи у **230** закладах освіти, у тому числі у **59** закладах - проведена заміна віконних та дверних блоків на енергозберігаючі, в **11** утеплені дахи та зовнішні стіни, ще у **34** відремонтовані покрівлі, а в **28** – системи теплопостачання. У **14** школах проведені роботи з відновлення внутрішніх санвузлів. У **18** закладах освіти ремонтуються харчоблоки. У **75** закладах освіти відремонтовані навчальні кабінети та внутрішні приміщення.

Започатковано пілотний проєкт «Якісне харчування - щаслива дитина – сильна нація», на реалізацію якого виділено **137 млн 237 тис. грн**, у тому числі з державного бюджету – **13 млн 446 тис. грн**, з обласного – **30 млн 921 тис. грн**, місцевих бюджетів – **92 млн 870 тис. грн**. У проєкті беруть участь **20** шкіл області, в яких будуть проведені ремонтні роботи, встановлено сучасне обладнання у харчоблоках, а також запроваджено електронне меню та різноманітні форми харчування.

Навчальні заклади	Кількість	
Заклади вищої освіти *(університети, інститути (державні))*	5	од
Чисельність студентів	18933	осіб
Чисельність викладачів *(педагогічних та науково-педагогічних працівників)*	1345	осіб
Заклади вищої освіти *(технікуми, коледжі, училища)*	20	од
Чисельність студентів	12038	осіб
Чисельність викладачів *(педагогічні працівники)*	1202	осіб
Відокремлені структурні підрозділи закладів вищої освіти III-IV рівня акредитації	6	од
Чисельність студентів	1288	чол.
Чисельність викладачів	66	чол.
Заклади професійної (професійно-технічної) освіти	24	од
Чисельність учнів *(на кінець року)*	7560	чол.
Чисельність педагогічних працівників *(на кінець навчального року)*	951	осіб
Денні заклади загальної середньої освіти	615	од
Чисельність учнів	138679	осіб
Чисельність вчителів	16872	осіб
Навчально-виховні заклади (інтернати)	16	од
Шкільні бібліотеки у денних закладах загальної середньої освіти	615	од
Бібліотечний фонд	6597494	прим.
Заклади дошкільної освіти	669	од
Чисельність дітей	43427	осіб
Чисельність педагогічного персоналу	5001	осіб
Дитячі позашкільні установи *(будинки творчості дітей та юнацтва, школярів, клуби юних техніків, екологів, авіалюбителів, інші)*	68	од
Чисельність дітей *(вихованців, учнів, слухачів)*	39280	осіб

20,0 млн грн надійшло на реалізацію програми «Спроможна школа для кращих результатів», до якої долучилося **12** територіальних громад області.

Було реалізовано **16** інвестиційних проєктів, **10** з яких на суму майже **15,0 млн грн**, - капітальні ремонти шкільних харчоблоків. Це один з найкращих показників в Україні.

У 2020 році забезпечено організоване перевезення дітей сільської місцевості, які проживають за межею пішохідної доступності. Придбано **16** шкільних автобусів на умовах співфінансування.

В області функціонує **71** опорна школа.

В області створено **29** інклюзивно-ресурсних центрів.

Проведено усі необхідні заходи у закладах освіти області, які визначені для впровадження нового освітнього стандарту Нової української школи.

ОХОРОНА ЗДОРОВ'Я

Медичні заклади	Кількість	
Лікарняні заклади	40	од
Лікарняні ліжка	7326	од
Лікарі (без зубних)	4017	осіб
Середній медичний персонал	9855	осіб
Забезпеченість лікарняними ліжками у розрахунку на 10 тис. населення	61,2	ліжок
Планова ємність амбулаторно-поліклінічних закладів	35,587	тис. відв. за зміну
Планова ємність амбулаторно-поліклінічних закладів у розрахунку на 10 тис. населення	297,48	відв. за зміну
Забезпеченість лікарями на 10 тис. населення	33,2	осіб
Забезпеченість водою	Питома вага відхилень централізованого водопостачання по мікробіологічних показниках – 6,8%, санітарно-хімічних – 39,6%	

Мережа галузі охорони здоров'я Житомирської області за 2020 рік нараховує **117** закладів та установ (у 2019 році - 117 закладів): **23** центральні районні лікарні, **4** центральні міські лікарні, **1** центральна дитяча міська лікарня, **1** районна лікарня, **35** Центрів ПМСД, **11** самостійних АЗПСМ, **10** стоматологічних поліклінік, **14** лікувально-профілактичних закладів обласного рівня, **1** центр екстреної медичної допомоги та медицини катастроф, **4** санаторії, **2** будинки дитини, **4** медичних навчальні заклади та **7** інших установ охорони здоров'я.

В громадах формується медична інфраструктура: у 66 територіальних громадах функціонує **35** Центрів первинної медичної допомоги та **11** самостійних АЗПСМ.

У галузі працюють **4017** лікарів та **9855** молодших спеціалісти з медичною освітою.

Для залучення фахівців та покращення умов надання первинної медичної допомоги в області протягом 2018-2020 років будується **23** сучасні амбулаторії на 1-2 лікарів та **1** амбулаторія на 3-4 лікарів з житлом. Для будівництва амбулаторій нового зразка із житлом на 1-2 лікарів та на придбання службового транспорту залучені кошти державної субвенції у сумі **194,6 млн грн**. Ще 10% будівництва амбулаторії співфінансують місцеві бюджети. **Загальна вартість будівництва 1 амбулаторії нового зразка складає 7,2 млн грн, вартість одиниці транспорту – 498 тис. грн.**

В 2020 році придбано **33** автомобілі для закладів, що надають первинну медичну допомогу, загальною вартістю **14,5 млн грн** за рахунок державної субвенції.

У 2020 році побудовані та введені в експлуатацію **6** амбулаторій для сімейних лікарів. Амбулаторії будуть забезпечені сучасним обладнанням та телекомунікаційною інфраструктурою для впровадження телемедичних послуг.

Для закладів первинної медичної допомоги області закуплено 123 комплекти телемедичного обладнання на загальну суму **12808,06 тис. грн.**

В області працює **516** сімейних лікарів, забезпеченість сімейними лікарями на 10 тис. населення - **4,3** (по Україні у 2020 році цей показник складав 3,6). Сімейні лікарі обслуговують **85,0%** населення області.

Розпорядженням голови обласної державної адміністрації від 13.01.2020 №15 «Про створення госпітального округу Житомирської області» створено госпітальну раду Житомирської області. План розвитку госпітального округу Житомирської області розроблятиметься і впроваджуватиметься у співпраці з USAID відповідно до плану проєкту «Підтримка реформи охорони здоров'я».

Результатом цього стане визначення кількості лікарень інтенсивного лікування в окрузі, планування створення відділень невідкладної допомоги, їх кадрове та технологічне дооснащення.

МОЗ України погоджено опорні заклади охорони здоров'я:

- КП «Лікарня № 1» Житомирської міської ради;
- КНП «Бердичівська міська лікарня» Бердичівської міської ради;
- КНП «Новоград-Волинське міськрайонне територіальне медичне об'єднання»;
- КНП «Коростенська центральна міська лікарня Коростенської міської ради»;
- КНП «Овруцька міська лікарня» Овруцької міської ради;
- КНП «Житомирська багатопрофільна опорна лікарня» Новогуйвинської селищної ради;
- КНП «Коростишівська центральна районна лікарня ім. Д.І. Потєхіна» Коростишівської міської ради.

За 2020 рік установами та закладами охорони здоров'я області закуплено медичного обладнання та виробів медичного призначення на загальну суму **309125,34 тис. грн**, у т.ч. за кошти обласного бюджету – **8528,93 тис. грн**, за кошти місцевих бюджетів – **70598,97 тис. грн**, за кошти Національної служби здоров'я України – **54496,71 тис. грн**, інші джерела фінансування – **175500,73 тис. грн**.

На капітальне будівництво, реконструкцію та капітальний ремонт закладів первинного рівня надання медичної допомоги витрачено – **5240,2 тис. грн**; вторинного рівня надання медичної допомоги – **10761,0 тис. грн**; третинного рівня надання медичної допомоги – **32957,2 тис. грн**.

Протягом року скорочено **320** ліжок, показник забезпеченості стаціонарними ліжками становить **61,2** на 10 тис. населення проти **63,3** на початок року.

На початку року у КНП «Новоград-Волинське міськрай ТМО» закуплено нове обладнання. Придбано сучасне медичне дороговартісне обладнання: ультразвукову систему Affiniti 70 (виробник США) на суму **2180,5 тис. грн**, авторефкератометр HRK-7000A у кабінет дитячого лікаря-офтальмолога вартістю – **184,9 тис. грн**. За рахунок коштів обласного бюджету закуплено комплект обладнання для артроскопії (виробник Нідерланди) в травматологічне відділення, його вартість – **1280 тис. грн**, з яких **415 тис. грн** - кошти з міського бюджету.

2 січня 2020 року міські амбулаторії загальної практики – сімейної медицини № 2 та № 3 м.Овруча отримали нові автомобілі Рено Логан. Автомобілі придбані за власні кошти КНП «Овруцький центр первинної медико-санітарної допомоги». Вартість одного авто – **284 тис. грн**.

3 січня 2020 року після капітального ремонту відкрито дитяче відділення в Олевській центральній лікарні.

З 3 по 5 лютого 2020 року в рамках технічної допомоги Житомирській області щодо розробки плану розвитку госпітального округу Проєктом USAID спільно з Міністерством охорони здоров'я України та Національною службою здоров'я України відбулися моніторингові візити до закладів охорони здоров'я Житомирського госпітального округу.

8 травня 2020 року в лабораторії обласної клінічної лікарні ім.О.Ф.Гербачевського відкрито відділ ПЛР-діагностики. Лабораторію обладнано апаратом IPONATIC для молекулярної діагностики вірусних захворювань (методом полімеразної ланцюгової реакції) вартістю **1 млн 155 тис. грн**. Кошти виділені з резервного фонду обласного бюджету.

5 червня 2020 року в обласній клінічній лікарні ім.О.Ф.Гербачевського встановлено дезінфікуючі рамки. Рамки встановлені на вході в консультативно-діагностичну поліклініку та приймальне відділення лікарні задля попередження розповсюдження вірусної інфекції та підвищення рівня інфекційної безпеки.

16 червня 2020 року дитяча лікарня імені В.Й.Башека отримала сучасне медичне обладнання (апарат ШВЛ, 4-х канальний коагулометр та монітор пацієнта з комплектуючими) на загальну суму **460 тис. грн**.

17 червня 2020 року після капітального ремонту відкрито дитяче відділення Овруцької міської лікарні.

10 липня 2020 року в КНП «Баранівська ЦРЛ» придбано сучасний УЗД-апарат по програмі #КУСАНОНЕ, яку реалізує Посольство Японії в Україні /在ウクライナ日本国大使館/ Embassy of Japan in Ukraine.

На *початку липня 2020 року* дитяче відділення КНП Лугинська ЦРЛ отримало від швейцарського благодійного фонду «Tshernobyl Kinden» медичне обладнання (ємності для дезінфекції, безконтактний термометр, тонометр з дитячими манжетами, пульсоксиметр, електровідсмоктувач, інгалятор компресорний, деструктор голок і шприців, ваги електронні дитячі) на загальну суму **18,4 тис. грн**.

18 серпня 2020 року спонсори-благодійники подарували ІФА-аналізатор у КНП «Житомирська обласна клінічна лікарня ім. О.Ф. Гербачевського».

8 вересня 2020 року у КНП «Баранівська ЦРЛ» встановлено та введено в експлуатацію новий наркозно-дихальний апарат WATO EX35 загальною вартістю **797,5 тис. грн.**

8 вересня 2020 року в рамках реалізації Національної програми «Велике будівництво» у Високівській громаді введено в експлуатацію амбулаторію загальної практики – сімейної медицини на 1-2 лікаря з житлом.

21 вересня 2020 року Лікарні №1 міста Житомира отримала надсучасний апарат штучної вентиляції легень для новонароджених та дітей Leoni plus (виробництва Німеччини).

21 вересня 2020 року у с.Перлявка Тетерівської територіальної громади відбулося відкриття цілодобового пункту базування швидкої допомоги. Новостворена швидка забезпечена найнеобхіднішим обладнанням, виробами медичного призначення, медикаментами.

7 жовтня 2020 року, в рамках технічної грантової допомоги між урядами України та Японії, Житомирська обласна дитяча клінічна лікарня отримала сучасний комп'ютерний томограф.

20 жовтня 2020 року у с.Підлуби Ємільчинської громади відбулось урочисте відкриття новозбудованої амбулаторії загальної практики-сімейної медицини з житлом для лікаря.

21 жовтня 2020 року КНП «Центр екстреної медичної допомоги та медицини катастроф» Житомирської обласної ради придбало **10** спеціалізованих автомобілів швидкої допомоги.

13 листопада 2020 року(за кошти субвенції з державного бюджету місцевим бюджетам на здійснення заходів, спрямованих на розвиток системи охорони здоров'я у сільській місцевості) відкрито нову сучасну амбулаторію загальної практики-сімейної медицини з житлом для лікаря у с.Білилівці Ружинської територіальної громади.

16 листопада 2020 року на території КП «Лікарні №2» встановлено кріоциліндр, який використовуватимуть для лікування пацієнтів із COVID-19. Обладнання місту безкоштовно надала німецька компанія «Linde».

17 листопада 2020 року (за кошти субвенції з державного бюджету місцевим бюджетам на здійснення заходів, спрямованих на розвиток системи охорони здоров'я у сільській місцевості) у с.Квітневе Квітневої сільської територіальної громади відкрито новозбудовану амбулаторію загальної практики-сімейної медицини з житлом для лікаря.

25 листопада 2020 року після завершення ремонту в Житомирській обласній дитячій клінічній лікарні відбулося відкриття онкогематологічного відділення. На ремонтні роботи було спрямовано **850 тис. грн** з обласного бюджету та **30 тис. грн** від БО «Фонд допомоги онкохворим дітям «Разом до життя».

4 грудня 2020 року Малинська міська лікарня із Словаччини отримала сучасний реанімобіль, оснащений за європейськими стандартами та нормами.

4 грудня 2020 року у селі Водотиї Брусилівської територіальної громади відкрито новозбудовану амбулаторію загальної практики-сімейної медицини на 1-2 лікаря з житлом.

11 грудня 2020 року КНП «Новоград-Волинське міськрай ТМО» отримало автомобіль швидкої допомоги від Благодійного фонду «Рідне Полісся» за сприяння посольства Словацької Республіки в Україні.

16 грудня 2020 року в Малинській міській лікарні за кошти місцевих бюджетів придбано новий апарат ШВЛ-Hamilton C1 швейцарського виробництва.

18 грудня 2020 року КНП «Романівська лікарня» Романівської селищної ради придбала ще один апарат ШВЛ. Вартість нового апарата ШВЛ – **426 тис. грн**. Обладнання лікарня придбала за кошти, отримані від НЗСУ за програмою медичних гарантій.

21 грудня 2020 року ще **10** нових спеціалізованих автомобілів швидкої допомоги отримано для КНП «Центр екстреної медичної допомоги та медицини катастроф» Житомирської обласної ради. Автомобілі «Сітроєн» класу В закуплено за кошти, що надійшли від Національної служби здоров'я України та спрямовані на запобігання виникненню, поширенню, локалізації та ліквідації спалахів, епідемії гострої респіраторної хвороби Covid-19.

КУЛЬТУРА

Перелік установ, закладів	од.	Кількість працівників
Філармонії	1	171
Консерваторії	-	-
Театри	2	212
Кінозали	3	10
Бібліотеки	694	919
Клубні заклади	796	1738
Музеї	34	236
Будинки культури	381	-
Центри дозвілля	44	-
Сільські клуби *(клубні заклади в сільській місцевості)*	371	850
Клуби за інтересами	208	2965 учасників
Музичні школи	22	612
Школи мистецтв	14	303
Художні школи	4	32
Мистецькі школи *(разом)*	40	934

ПЕРЕЛІК НАЙВИЗНАЧНІШИХ ПАМ'ЯТОК

Пам'ятки	од.
Історичні	2301
Архітектури та містобудування	327
Археологічні	820
Монументального мистецтва	29

ВИДАТНІ ПОСТАТІ РЕГІОНУ

Леся Українка
(Лариса Петрівна Косач)
(1871-1913, м.Новоград-Волинський)
українська поетеса, письменниця, перекладачка

Корольов
Сергій Павлович
(1907-1966, м.Житомир)
академік, конструктор у галузі ракетобудування та космонавтики

Домбровський
Ярослав Вікторович
(1836-1871, м.Житомир)
український і європейський політик і військовий діяч польського походження

Фещенко-Чопівський
Іван Адріянович
(1884-1952, м.Чуднів)
учений-металург, громадський і політичний діяч, міністр Центральної Ради та Директорії



Лятошинський Борис
Миколайович
(1895-1968, м.Житомир)
композитор, диригент і педагог, один із основоположників модерного напряму в українській музиці

Ріхтер Святослав Теофілович
(1915-1997, м.Житомир)
видатний піаніст

Огієнко Іван Іванович
(1882-1972, м.Брусилів)
культуролог, мовознавець, митрополит

Рильський Максим Тадейович
(1895-1964, м.Київ.
у 1902-1929 р.р. проживав у с.Романівка Житомирського (Попільнянського) району)
український поет, перекладач, публіцист, громадський діяч, академік



Сльота Іван Михайлович
(1937-2014)
Народний артист України, художній керівник Поліського ансамблю пісні і танцю «Льонок», почесний громадянин м. Житомира *(2006)*

Борис Тен
(Микола Васильович Хомичевський)
(1897-1983в)
письменник, перекладач



Джозеф Конрад
(Юзеф Теодор Конрад Коженєвський)
(1857-1924, м.Бердичів)
видатний англійський письменник

Олена Пчілка
(Ольга Петрівна Косач)
(1849-1930)
українська письменниця, драматург, публіцистка

Гузун Михайло Семенович
(1949)
Народний артист України, керівник міської школи хореографічного мистецтва «Сонечко»,

Короленко Володимир Галактіонович
(1853-1921, м.Житомир)
російський письменник українсько - польського походження, журналіст, публіцист, літературний редактор та громадський діяч

РЕЛІГІЯ

За станом на 1 січня 2021 року в Житомирській області зареєстровано **1622** релігійні організації.

Розподіл релігійних організацій області за конфесійною ознакою демонструє домінування православ'я **(61%)** від загальної кількості релігійних організацій.

Конфесійні напрями	Кількість релігійних організацій
Православні релігійні організації	993
Католицькі релігійні організації	167
Бабтистські релігійні організації	155
Релігійні організації християн віри євангельської	152
Релігійні організації адвентистів	35
Релігійні організації лютеран	6
Релігійні організації харизматичного типу	70
Інші релігійні організації протестантів	9
Іслам	2
Іудаїзм	14
Вірменські релігійні організації	1
Нові релігійні організації язичницького спрямування	4
Нові релігійні організації орієнталістського походження	4
Інші нові релігійні організації	10

ТУРИЗМ

Житомирська область має потужний потенціал для розвитку туризму, адже з історичними і культурними центрами Житомирської області пов'язано багато важливих подій вітчизняної історії, епізоди життя і діяльності видатних особистостей України.

Територія регіону з найдавніших часів була заселена. Землі Житомирщини відігравали важливу роль у становленні Київської Русі (IX-XIII ст.). Міста-фортеці Коростень, Звягель, Мотижин та інші були одночасно торгово-ремісничими і культурними центрами держави. Широкого розвитку у свій час набув козачий та визвольний рух. Саме тому, згідно Постанови Кабінету Міністрів України від 26.07.2001 №878 «Про затвердження Списку історичних населених місць України» до списку історичних населених місць України включено ряд населених пунктів області: м. Житомир - 1240 рік, м. Бердичів - 1430 рік, м. Коростень - 945 рік, м. Коростишів - 1399 рік, смт Любар - XIV століття, смт Миропіль - XVII століття, м. Новоград-Волинський - 1257 рік, м. Овруч - 946 рік, м.Олевськ - 1488 рік, м.Радомишль - близько 1150 року.

Крім того, на території області знаходяться різноманітні природні об`єкти, історико-культурні комплекси, єдині у своєму роді музеї, парки та заказники, один із них унікальний Поліський заповідник.

Враховуючи уподобання та популярність серед туристів, було визначено **5 туристичних магнітів області**:

- заказник «Камінне село» (Олевський район)
- Кляштор Босих Кармеліт у м.Бердичеві
- Парк «Древлянський» у Коростені
- Національний музей космонавтики ім.С.П.Корольова у м.Житомирі
- замок-музей «Радомисль» у м.Радомишль.

В області налічується **67** закладів готельного типу та аналогічних колективних закладів розміщення, **13** санаторно-профілактичних закладів, **4** бази відпочинку.

В Житомирському та Бердичівському районах Житомирської області функціонують **6** садиб сільського (зеленого) туризму.

СПОРТИВНІ ОБ'ЄКТИ

Назва показника	Кількість
Стадіони з трибунами на 1500 місць і більше	32
Легкоатлетичні ядра (арени), що не входять до складу стадіонів	4
Легкоатлетичні манежи	1
Спортивні зали площею не менше 162 м^2	526
з них з тренажерним обладнанням	125
Спортивні майданчики	1274
Приміщення для фізкультурно-оздоровчих занять	370
Майданчики з тренажерним обладнанням	436
майданчики з нестандартним тренажерним обладнанням	73
тенісні корти	22
футбольні поля	314
Кількість лижних баз 100 пар і більше	1
Кількість стрільбищ тирів критих та напівкритих стендів	271
Кінноспортивні бази	1
Споруди зі штучним льодом	1
Веслувально-спортивні бази	3
Тренажерні зали	136
Плавальні басейни	11
Інші спортивні споруди	397

Забезпечено участь збірних команд та окремих спортсменів у змаганнях обласного, всеукраїнського та міжнародного рівнів. Зокрема, упродовж 2020 року в області проведено близько **135** чемпіонатів області з **33** видів спорту, забезпечено участь спортсменів області в **83** чемпіонатах, кубках України та міжнародних змаганнях, проведено **185** навчально-тренувальних зборів.

Переможцями та призерами змагань обласного, всеукраїнського та міжнародного рівнів стали **362** спортсмени області.

З метою стимулювання провідних спортсменів та тренерів області за результатами виступів на міжнародних та Всеукраїнських змаганнях з олімпійських та неолімпійських видів спорту переможцям та призерам виплачено **350** матеріальних винагород на загальну суму **341 тис. грн**.

Забезпечено виплату **50** щомісячних стипендій на загальну суму **2 млн 400 тис. грн**.

В області працюють **3454** спортивних споруд, **4** Центри фізичного здоров'я населення «Спорт для всіх», **32** стадіони, **4** легкоатлетичних ядра, **11** плавальних басейнів, **526** спортивних залів, **1274** спортивних майданчиків (у тому числі **22** тенісних корти), **1** лижна база, **45** дитячо-юнацьких спортивних шкіл, **2** школи олімпійського резерву та **1** школа вищої спортивної майстерності, де займалися **13194** особи та працювало **522** тренера-викладача, із них **278** штатних.

З метою розвитку ігрових видів спорту на Житомирщині ведеться активна підтримка КЗ «Волейбольного клубу Житомирської обласної ради», в складі якого грають чоловіча команда «Житичі» та жіноча команда «Полісся». Головним завданням є участь цих команд у супер-лігах чемпіонату України з волейболу. Саме чоловіча команда «Житичі» вперше в історії Житомирщини стала володарем Кубку України з волейболу.

З обласного бюджету було профінансовано видатки на придбання спортивного інвентарю та устаткування для покращення умов навчально-тренувального процесу:

- СДЮСШОР з легкої атлетики Житомирської обласної ради близько **800 тис. грн**
- ОШВСМ Житомирської обласної ради близько **800 тис. грн**
- ДЮСШ «Авангард» Житомирської обласної ради близько **220 тис. грн**
- КЗ «Волейбольний клуб» Житомирської обласної ради близько **524 тис. грн**.

Для збереження спортивного контингенту та розвитку приорітетних видів спорту в області створено ліцей спортивного профілю в м.Бердичеві.

В рамках державного проєкту зі створення в кожній області об'єкта спортивної інфраструктури, присвяченого видатному сучасному спортсмену чи спортсменам з цього регіону на Житомирщині на базі ДЮСШ «Авангард» вже завершено роботи по створенню такого музейного простору. Головну частину цього простору виділено під відому спортсменку Житомирщини Юлію Єлістратову.

У 2020 році отримано «Сертифікат легкоатлетичних споруд ІІІ категорії» СДЮСШОР з легкої атлетики Житомирської обласної ради, який надає право проведення змагань всеукраїнського рівня на території зазначеного закладу. Наявність такої бази дасть можливість спортсменам області проводити належну навчально-тренувальну підготовку та стане великим поштовхом для здобуття нагород найвищого ґатунку.

На Житомирщині за станом на 20.10.2020 здійснено роботи по будівництву **6** та реконструкції **3** мультифункціональних майданчиків для заняття ігровими видами спорту.

Житомирська облдержадміністрація
м.Житомир, майдан С.П.Корольова,1, 10014
тел./факс тел. (0412) 47-50-14, 47-50-75
e-mail: ztadm@apoda.zht.gov.ua
www.oda.zht.gov.ua

Управління з питань організаційної роботи, взаємодії з органами місцевого самоврядування та органами виконавчої влади апарату Житомирської облдержадміністрації
м.Житомир, майдан С.П.Корольова,1, 10014
тел. (0412) 47-50-70
e-mail: uprterorg@apoda.zht.gov.ua